

アンケート対象者基本情報

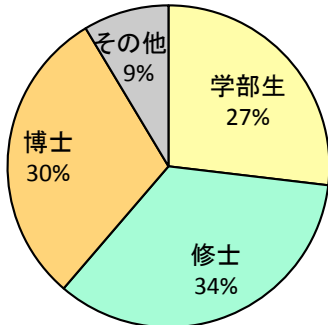
<対象者の所属大学>

東京大学 29名、京都大学 25名、東北大学 6名、東京工業大学 4名、九州大学 4名、名古屋大学 3名、岡山大学 3名、東京理科大学 3名、東京農工大学 3名、大阪大学 2名、広島大学 2名、首都大学東京 2名、その他 7名。

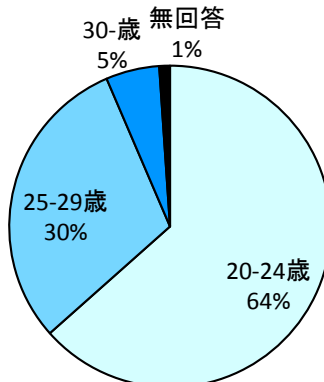
<男女比>

男:女 = 73 : 27

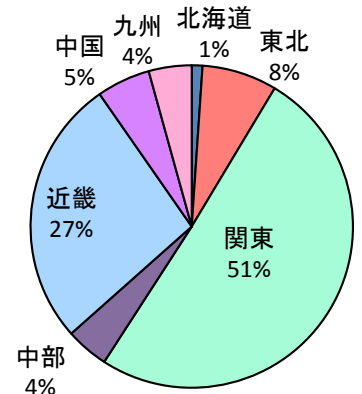
<学年分布>



<年齢分布>



<地域別分布>



経済状況

<収入源>上位3つ

順位	学部	修士	博士
1	仕送り	仕送り	奨学金
2	アルバイト	奨学金	学振研究員
3	奨学金	アルバイト	仕送り

<自分の経済状況をどのように感じているか>

	学部	修士	博士
恵まれている	6	6	7
平均的	2	3	2
苦しい	8	7	9
親に依存している	0	5	0

(単位:人)

<収入金額 / 月>

学部	修士	博士	PD
77,625	116,380	168,433	331,667

(単位:円)

<改善したい点>

	学部	修士	博士
(もっと)アルバイトしたい	2	0	1
収入がほしい	6	4	2
貯金したい	2	1	4
自立したい	2	4	0
食費を減らしたい	0	4	5
無駄な出費を抑えたい	0	2	1

(単位:人)

<貯金額>

	学部	修士	博士
0円	5	2	1
~20万円	7	4	1
~50万円	4	10	5
~100万円	3	2	5
100万円~	1	2	5

(単位:人)

<工夫している点>

	学部	修士	博士
自炊	5	7	5
食費の節約	0	4	3
家計管理	1	2	0

(単位:人)

食生活

<1日の食費平均>

学部	修士	博士	全体
983	1070	1242	1103

(単位:円)

<朝食を食べない人の割合>

学部	修士	博士	全体
36	16	15	21

(単位:%)

<昼食の摂り方>

食堂	自炊	既製品	外食
52	24	14	10

(単位:%)

<自分の食生活をどのように感じているか>

良い	平均的	悪い
32	14	54

(単位:%)

<外食の摂り方>

食堂	自炊	既製品	外食
33	36	15	16

(単位:%)

<改善したい点、工夫している点>回答者の中で占める割合

野菜、栄養バランスをとりたい	40
野菜、栄養バランスに気をつけている	68

(単位:%)